

タブレット☆吸着ロック

取扱説明書

ご使用になる前に、本書を良くお読みの上、正しくお使いください。

ご注意

1. 本製品および本書の内容については、改良のため予告なく変更することがあります。
2. 安心してご使用していただけますように、1～2ヶ月に一度は、吸着面を濡れタオルなどで拭いて取り付け直してください。
3. 本製品を運用した結果、直接的ならびに間接的損害、他への影響についての責任は負いかねますのでご了承ください。
4. 地震、雷、当社の責任以外の火災、第三者による行為、その他の事故、お客様の故意または過失、誤用、その他異常な条件下での使用により生じた損害については、当社は一切の責任を負いません。
5. 本製品は、日本国内仕様です。本製品を日本国外で使用した場合は、弊社は一切の責任を負いかねます。また、日本国外への技術サポートおよびアフターサービスなどもおこなっておりません。


同梱物

本製品には、下記の物が付属されています。

1. タブレット☆吸着ロック本体
(白または黒)
2. シリンダタイプセキュリティワイヤー
(ロックキー 2個)
3. 取り扱い説明書および保証書 (本書)




各部の名称



吸着レバー

セキュリティスロット

吸盤(底面)



セキュリティワイヤー

シリンダー錠

ロックキー

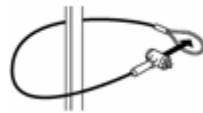
取り付け方法



- 1) 本製品を取り付ける製品に
(タブレット PC など)吸盤部を設置する



- 2) 吸着レバーを下げて、しっかり固定する



- 3) セキュリティワイヤーを机の脚など、
取り外せない部分に巻き付ける



- 4) セキュリティスロットにシリンダーを
差込み、キーを90度回転し、キー
を取り外す。

主な仕様

1. 強力吸着セキュリティロック
 - 1) 外形サイズ 筒体径 67mm
筒体高 吸着レバーを上げた時 約 64mm
吸着レバーを下げた時 約 38mm
 - 2) 重さ 約 48g
2. セキュリティワイヤー
 - 1) ワイヤー長さ 約 170mm 以上 x 約 3mm 以上
 - 2) 錠タイプ シリンダー錠
 - 3) 重さ 約 100g 以上