

## SGG-250Aシリーズ ～ 肘付き エコチェア

オープン価格

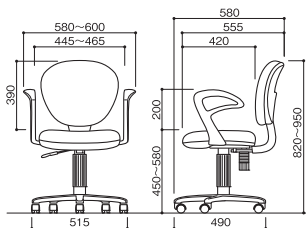


▲SGG-250BA (ブルー) ▲SGG-250GA (グレー) ▲SGG-250PA (ピンク)



オペレート環境を快適にする、肘掛付き！

外形サイズ: W600×D580×H820～950mm  
梱包サイズ: W590×D520×H355mm  
重量: 製品重量/10.7kg 梱包重量/12.7kg



[主な使用素材]

■張地: ポリエステル ■背+ 座クッション部: ウレタンフォーム  
■背+ 座裏部: 樹脂(ポリプロピレン) ■肘部: 樹脂(ポリプロピレン)  
■脚部: 樹脂(ナイロン) ■キャスター: ナイロン

- 背の動きに合わせて背面がロッキング
- ロッキングの強度調節が可能
- 分別リサイクルに配慮したリサイクル分別設計 (各部品に分別・交換が容易)

## SGG-250シリーズ ～ 肘なし エコチェア

オープン価格

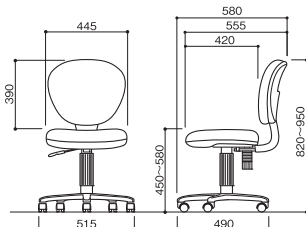


▲SGG-250B (ブルー) ▲SGG-250G (グレー) ▲SGG-250P (ピンク)



ロッキング機構採用の背面、厚めのクッションで快適！

外形サイズ: W515×D580×H820～950mm  
梱包サイズ: W590×D520×H355mm  
重量: 製品重量/9.2kg 梱包重量/11.2kg



[主な使用素材]

■張地: ポリエステル ■背+ 座クッション部: ウレタンフォーム  
■背+ 座裏部: 樹脂(ポリプロピレン) ■脚部: 樹脂(ナイロン) ■キャスター: ナイロン

- 背の動きに合わせて背面がロッキング
- ロッキングの強度調節が可能
- 分別リサイクルに配慮したリサイクル分別設計 (各部品に分別・交換が容易)

## SH-200BA ～ 肘付き シンプルチェア

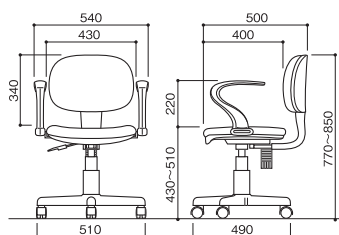
オープン価格



▲SH-200BA (ダークブルー)

シンプルでかわいいホームユース・パーソナルチェア

外形サイズ: W540×D500×H770～850mm  
梱包サイズ: W550×D550×H355mm  
重量: 製品重量/10kg 梱包重量/11.5kg



[主な使用素材]

■張地: ポリエステル ■背+ 座クッション部: ウレタンフォーム  
■背+ 座裏部: 樹脂(ポリプロピレン)+合板  
■肘部: 樹脂(ポリウレタン) ■脚部: 樹脂(ナイロン) ■キャスター: ナイロン

- 背の動きに合わせて背面がロッキング

## SH-200B ～ 肘なし シンプルチェア

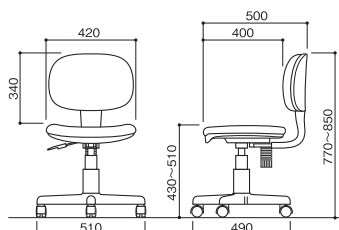
オープン価格



▲SH-200B (ダークブルー)

シンプルなホームユース・パーソナルチェア

外形サイズ: W510×D500×H770～850mm  
梱包サイズ: W550×D550×H355mm  
重量: 製品重量/8.5kg 梱包重量/10.5kg



[主な使用素材]

■張地: ポリエステル ■背+ 座クッション部: ウレタンフォーム  
■背+ 座裏部: 樹脂(ポリプロピレン)+合板  
■脚部: 樹脂(ナイロン) ■キャスター: ナイロン

- 背の動きに合わせて背面がロッキング